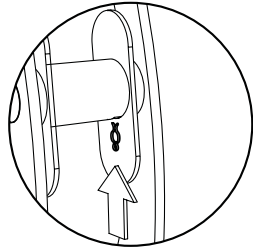
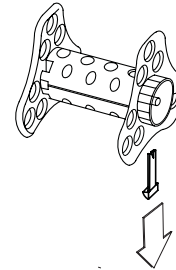


- 1 Model/Modèle/Modelo # 2385630**
 Remove the metal clip using pliers with a tapered, pointed tip.
 À l'aide de pinces à pointe éfilée, enlevez l'attache de métal.
 Utilice unos alicates de punta cónica para retirar la pieza de unión de metal.



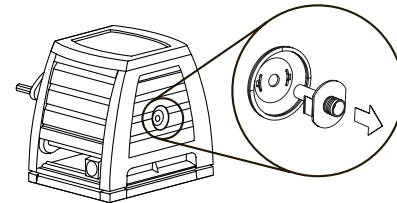
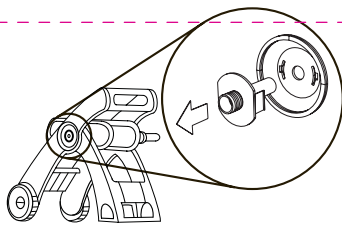
- 1 Model/Modèle/Modelo # 23913, 23914, 23917, 23918**
 Remove the plastic tab inside the reel.
 Retirez l'attache de plastique de l'intérieur du dévidoir.
 Retire la pieza de unión de plástico del interior del carrete para manguera.



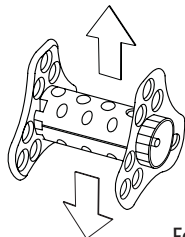
- 2 Model/Modèle/Modelo # 2385630**
 Using two flathead screwdrivers, remove the black part from the side of the hose reel.
 À l'aide de deux tournevis à tête plate, retirez la pièce noire sur le côté du dévidoir.
 Con la ayuda de dos destornilladores de cabeza plana, retire la pieza negra del costado del carrete para manguera.



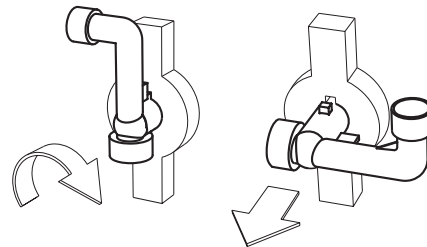
- 2 Model/Modèle/Modelo # 23913, 23914, 23917, 23918**
 Using two flathead screwdrivers, remove the black part from the side of the hose reel.
 À l'aide de deux tournevis à tête plate, retirez la pièce noire sur le côté du dévidoir.
 Con la ayuda de dos destornilladores de cabeza plana, retire la pieza negra del costado del carrete para manguera.



- 3 All Models/Tous les modèles/Todos los modelos**
 Remove the two halves of the reel by unclipping the four clips that hold them together.
 Pincer les quatre attaches qui maintiennent les deux moitiés du panier d'enroulement ensemble pour les détacher et les retirer.
 Quite los cuatro sujetadores que mantienen unidas las dos mitades del carrete y retírelas.



- 4 All Models/Tous les modèles/Todos los modelos**
 Turn the water intake connector 90° and pull to remove it.
 Tournez le tuyau d'arrivée d'eau de 90° et tirez pour le retirer.
 Gire la toma de agua 90° y tire para retirarla.



Follow the steps in reverse order to reassemble the hose reel.
 Refaire les étapes à l'inverse pour assembler le dévidoir.
 Siga los pasos en sentido inverso para volver a montar el carrete para manguera.